

Flash 23


Sécurité routière

SÉCURITÉ
ROUTIÈRE **VIVRE,
ENSEMBLE**


Baromètre des mois de septembre et octobre 2023

données non consolidées

Septembre 2023



Octobre 2023



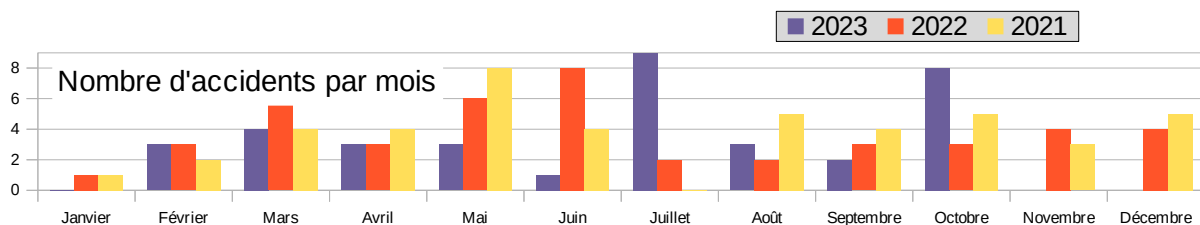
Les victimes (tués ou blessés)



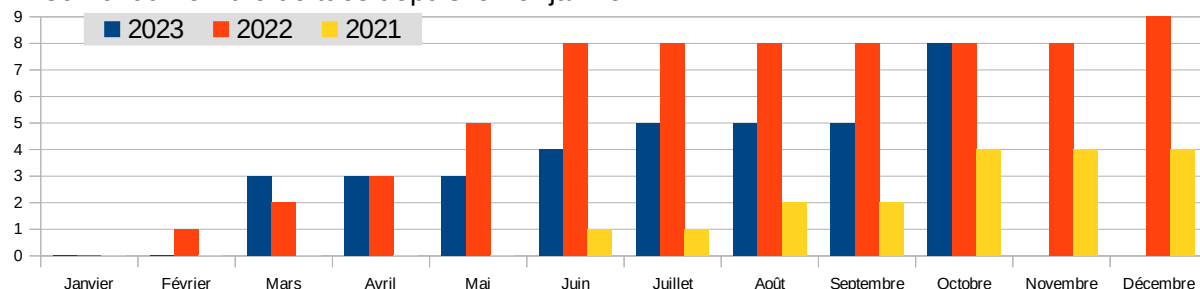
Baromètre comparatif

au 31 octobre	A	T	B	H
Année 2023	36	8	43	24
Année 2022	37	8	40	26
Année 2021	37	4	40	25

Données comparatives 2021/2022/2023




Cumul du nombre de tués depuis le 1er janvier



Données cumulées depuis le 1^{er} janvier 2023


données non consolidées

Bilan accidentalité




Tranche d'âges des victimes


H : hommes – F : femmes



Mode de déplacement concerné



Type de réseau routier



Causes présumées des accidents

